

*Rīgas brīvostas pārvalde*

*2008. gada saīsinātais pārskats*

*Rīga, 2009*

**RĪGAS BRĪVOSTAS PĀRVALDE**

**SATURS**

---

	<b>LAPA</b>
<b>NEATKARĪGU REVIDENTU ZIŅOJUMS</b>	<b>3</b>
<b>FINANŠU PĀRSKATI:</b>	
<b>BILANCE</b>	<b>4 – 5</b>
<b>IEŅĒMUMU UN IZDEVUMU PĀRSKATS</b>	<b>6</b>

## NEATKARĪGU REVIDENTU ZIŅOJUMS

Rīgas brīvostas pārvaldes valdei


### Ziņojums par finanšu pārskatu

Mēs esam veikuši Rīgas brīvostas pārvaldes („Pārvaldes”) 2008. gada finanšu pārskata, uz kuru pamatojoties ir sagatavots saīsinātais Rīgas brīvostas pārvaldes 2008. gada finanšu pārskats, revīziju saskaņā ar Starptautiskajiem Grāmatvežu federācijas izdotajiem Starptautiskajiem revīzijas standartiem. Mūsu 2009. gada 5. jūnija revidentu ziņojumā mēs sniedzam atzinumu bez iebildēm par Rīgas brīvostas pārvaldes 2008. gada finanšu pārskatu, uz kuru pamatojoties ir sagatavots saīsinātais Rīgas brīvostas pārvaldes 2008. gada finanšu pārskats.

Mūsaprāt, iepriekš minētais saīsinātais finanšu pārskats visos būtiskos aspektos atbilst Rīgas brīvostas pārvaldes 2008. gada finanšu pārskatam, uz kuru pamatojoties ir sagatavots saīsinātais finanšu pārskats.

Lai iegūtu pilnīgāku priekšstatu par Rīgas brīvostas pārvaldes finansiālo stāvokli 2008. gada 31. decembrī, tās 2008. gada darbības rezultātiem un mūsu veiktās revīzijas darba apjomu, iepriekš minētais saīsinātais finanšu pārskats būtu jāizvērtē kopā ar Rīgas brīvostas pārvaldes 2008. gada finanšu pārskatu, uz kuru pamatojoties ir sagatavots šis saīsinātais finanšu pārskats, un attiecīgo mūsu revidentu ziņojums.

SIA „Ernst & Young Baltic”  
Licence Nr. 17



Diāna Krišjāne  
Valdes priekšsēdētāja  
LR zvērināta revidente  
Sertifikāta Nr. 124

Rīgā, 2009. gada 30. jūnijā


RĪGAS BRĪVOSTAS PĀRVALDE

BILANCE

UZ 2008. GADA 31. DECEMBRI

AKTĪVS	31.12.2008. LVL	31.12.2007. LVL
<b>Ilgtermiņa ieguldījumi</b>		
<b>Nemateriālie ieguldījumi</b>		
Nemateriālie ieguldījumi	92,126	82,650
Avansa maksājumi par nematerāliem ieguldījumiem	-	425
<b>Kopā nemateriālie ieguldījumi</b>	<b>92,126</b>	<b>83,075</b>
<b>Pamatlīdzekļi</b>		
Zemes gabali, ēkas un būves	101,167,170	97,497,122
Ilgtermiņa ieguldījumi nomātajos pamatlīdzekļos	2,833	8,286
Iekārtas un mašīnas	12,999,751	3,884,636
Pārējie pamatlīdzekļi un inventārs	1,214,246	1,273,501
Pamatlīdzekļu izveidošana un nepabeigto celtniecības objektu izmaksas	10,329,395	5,242,509
Avansa maksājumi par pamatlīdzekļiem	1,019,298	7,450,300
<b>Kopā pamatlīdzekļi</b>	<b>126,732,693</b>	<b>115,356,354</b>
<b>Ilgtermiņa finanšu ieguldījumi</b>		
Pārējie vērtspapīri un ieguldījumi	-	-
Pārējie aizdevumi un citi ilgtermiņa debitori	1,210,227	1,330,251
<b>Kopā ilgtermiņa finanšu ieguldījumi</b>	<b>1,210,227</b>	<b>1,330,251</b>
<b>Kopā ilgtermiņa ieguldījumi</b>	<b>128,035,046</b>	<b>116,769,680</b>
<b>Apgrozāmie līdzekļi</b>		
<b>Krājumi</b>		
Izejvielas, palīgmateriāli un pamatmateriāli	576,597	470,525
Avansa maksājumi par precēm	23,101	1,905
<b>Kopā krājumi</b>	<b>599,698</b>	<b>472,430</b>
<b>Debitori</b>		
Pircēju un pasūtītāju parādi	2,003,896	1,945,328
Citi debitori	4,034,145	2,513,376
Nākamo periodu izmaksas	334,525	277,512
<b>Kopā debitori</b>	<b>6,372,566</b>	<b>4,736,216</b>
<b>Nauda</b>	<b>8,693,842</b>	<b>13,845,048</b>
<b>Kopā apgrozāmie līdzekļi</b>	<b>15,666,106</b>	<b>19,053,694</b>
<b>KOPĀ AKTĪVS</b>	<b>143,701,152</b>	<b>135,823,374</b>

2009. gada 30. jūnijā Pārvaldes vārdā saīsināto finanšu pārskatu parakstīja:

  
 Leonīds Loginovs  
 Pārvaldnieks


RĪGAS BRĪVOSTAS PĀRVALDE

BILANCE

UZ 2008. GADA 31. DECEMBRI

PASĪVS	31.12.2008. LVL	31.12.2007. LVL <i>Koriģēts</i>
<b>Pašu kapitāls</b>		
Ilgtermiņa ieguldījumu pārvērtēšanas rezerve	712,372	712,372
Rezerves		
<i>a) likumdošanā noteiktās rezerves</i>	45,931,069	33,251,352
<i>b) pārējās rezerves</i>	71,519,828	71,183,650
Pārskata gada ieņēmumu pārsniegums pār izdevumiem	7,385,972	12,679,717
<b>Pašu kapitāls kopā</b>	<b>125,549,241</b>	<b>117,827,091</b>
<b>Kreditori</b>		
<b>Ilgtermiņa kreditori</b>		
Aizņēmumi no kredītiestādēm	12,910,435	10,979,790
Parādi piegādātājiem un darbuzņēmējiem	584,000	570,000
Nākamo periodu ieņēmumi	191,016	148,639
<b>Kopā ilgtermiņa kreditori</b>	<b>13,685,451</b>	<b>11,698,429</b>
<b>Īstermiņa kreditori</b>		
Aizņēmumi no kredītiestādēm	1,413,957	1,642,977
No pircējiem saņemtie avansi	9,833	257,826
Parādi piegādātājiem un darbuzņēmējiem	1,750,553	2,397,649
Pārējie kreditori	452,956	1,339,630
Nodokļi un valsts sociālās apdrošināšanas obligātās iemaksas	46,104	165,269
Nākamo periodu ieņēmumi	29,012	26,988
Uzkrātās saistības	764,045	467,515
<b>Kopā īstermiņa kreditori</b>	<b>4,466,460</b>	<b>6,297,854</b>
<b>Kreditori kopā</b>	<b>18,151,911</b>	<b>17,996,283</b>
<b>KOPĀ PASĪVS</b>	<b>143,701,152</b>	<b>135,823,374</b>

2009. gada 30. jūnijā Pārvaldes vārdā saīsināto finanšu pārskatu parakstīja:


  
 Leonīds Logīnovs  
 Pārvaldnieks

RĪGAS BRĪVOSTAS PĀRVALDE

IEŅĒMUMU UN IZDEVUMU PĀRSKATS  
PAR GADU, KAS NOSLĒDZĀS 2008. GADA 31. DECEMBRĪ

	2008 LVL	2007 LVL <i>Koriģēts</i>
Pamatdarbības ieņēmumi	27,603,820	24,420,288
Pārdotās produkcijas ražošanas izmaksas	(1,877,426)	(808,889)
<b>Bruto ieņēmumu pārsniegums pār izdevumiem</b>	<b>25,726,394</b>	<b>23,611,399</b>
Administrācijas izmaksas	(18,048,371)	(16,158,711)
Pārējie saimnieciskās darbības ieņēmumi	413,568	6,631,180
Pārējās saimnieciskās darbības izmaksas	(249,708)	(1,427,026)
Ieņēmumi no līdzdalības sabiedrību kapitālos	-	374,414
Procentu ieņēmumi un tamlīdzīgi ieņēmumi	307,996	155,057
Procentu maksājumi un tamlīdzīgas izmaksas	(677,910)	(417,390)
<b>Ieņēmumu pārsniegums pār izdevumiem pirms nodokļiem</b>	<b>7,471,969</b>	<b>12,768,923</b>
Pārējie nodokļi	(85,997)	(89,206)
<b>Pārskata gada ieņēmumu pārsniegums pār izdevumiem</b>	<b>7,385,972</b>	<b>12,679,717</b>

2009. gada 30. jūnijā Pārvaldes vārdā saīsināto finanšu pārskatu parakstīja:

  
\_\_\_\_\_  
Leonīds Logiņovs  
Pārvaldnieks