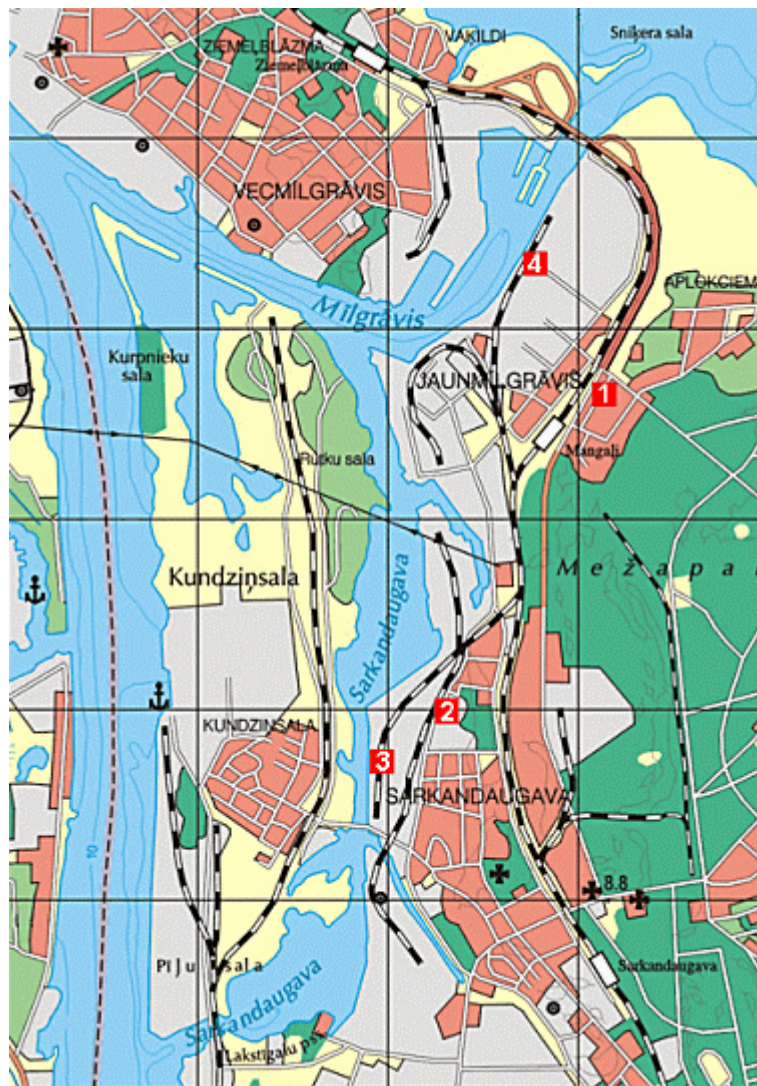


## Gaisa kvalitātes mērījumi 2005.gada martā Rīgā – Brīvostas rajonā

Gaisa kvalitātes novērtējums veikts pamatojoties uz četrām DOAS staciju veiktajiem operatīvajiem mērījumu datiem. Izvērtētas tās vielas, kurām noteikti gaisa kvalitātes normatīvi (atbilstoši Ministru Kabineta noteikumiem Nr.588-21.10.2003. „Noteikumi par gaisa kvalitāti”). Nepārtrauktā režīmā tika mērītas sēra dioksīda, slāpekļa dioksīda, benzola, toluola, cieto daļiņu PM<sub>10</sub> un ozona koncentrācijas. Monitoringa staciju izvietojums dots 1.attēlā.



1. attēls. Monitoringa staciju izvietojums

Apzīmējumi:

- 1 – stacija Mīlgrāvis
- 2 – stacija Tvaika ielā
- 3 – stacija Man-Tess
- 4 – stacija BLB

Latvijā 2005.gadam noteikti sekojoši gaisa kvalitātes normatīvi un mērķlielumi,  $\mu\text{g}/\text{m}^3$  (atbilstoši MK noteikumiem Nr.588 „Noteikumi par gaisa kvalitāti”):

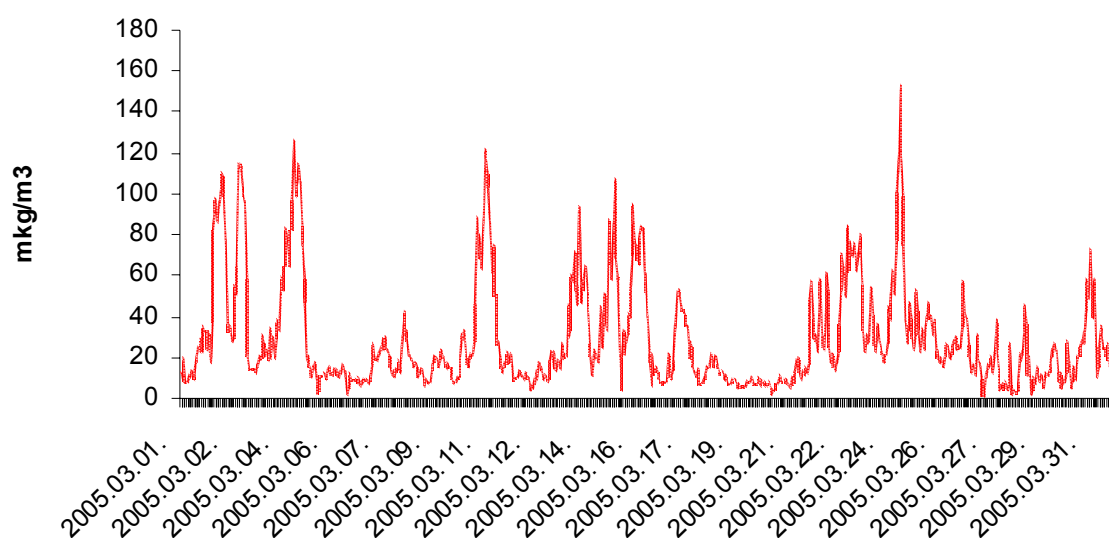
*1.tabula*

Mērķlielums / Normatīvs cilvēka veselības aizsardzībai	Slāpekļa dioksīds NO <sub>2</sub>	Sēra dioksīds SO <sub>2</sub>	Ozons O <sub>3</sub>	Benzols	Cietās daļiņas PM <sub>10</sub>	Toluols
1 stundas	250	350	-	-	-	-
8 stundu	-	-	120	-	-	-
24 stundu	-	125	-	-	50	-
1 nedēļas	-	-	-	-	-	260
Gada	50	20	-	10	40	-

### Slāpekļa dioksīda novērojumu rezultāti.

Augstākā maksimālā stundas koncentrācija ( $152 \mu\text{g}/\text{m}^3$ ) konstatēta stacijā Mīlgrāvis 24.martā plkst. 17<sup>00</sup>, mērījumu rezultāti visa mēneša garumā doti 2.attēlā.

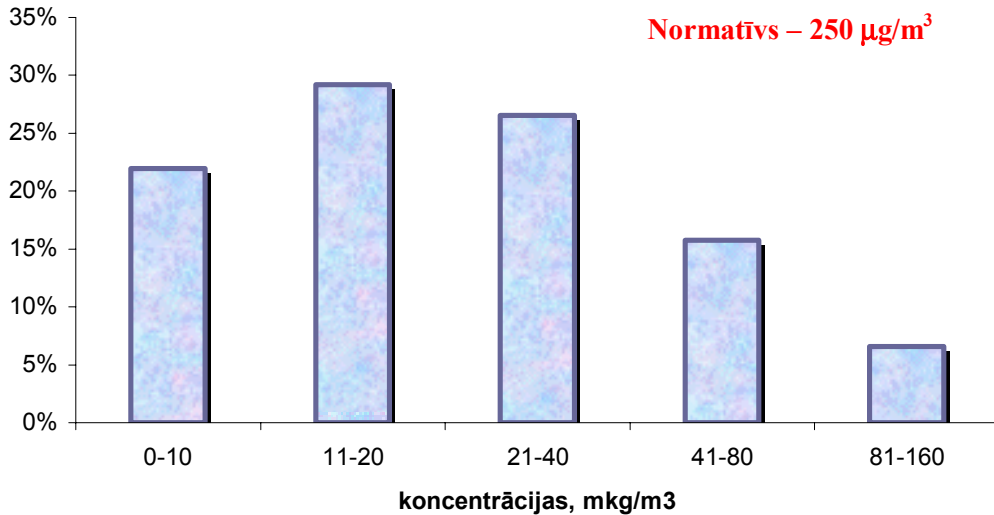
### Mīlgrāvis (2005.g. 1.marts-31.marts)



2.attēls. NO<sub>2</sub> stundas koncentrācijas stacijā Mīlgrāvis.

Stundas koncentrāciju sadalījums stacijā Mīlgrāvis dots 3.attēlā.

### Mīlgrāvis (01.03.-31.03.2005.)

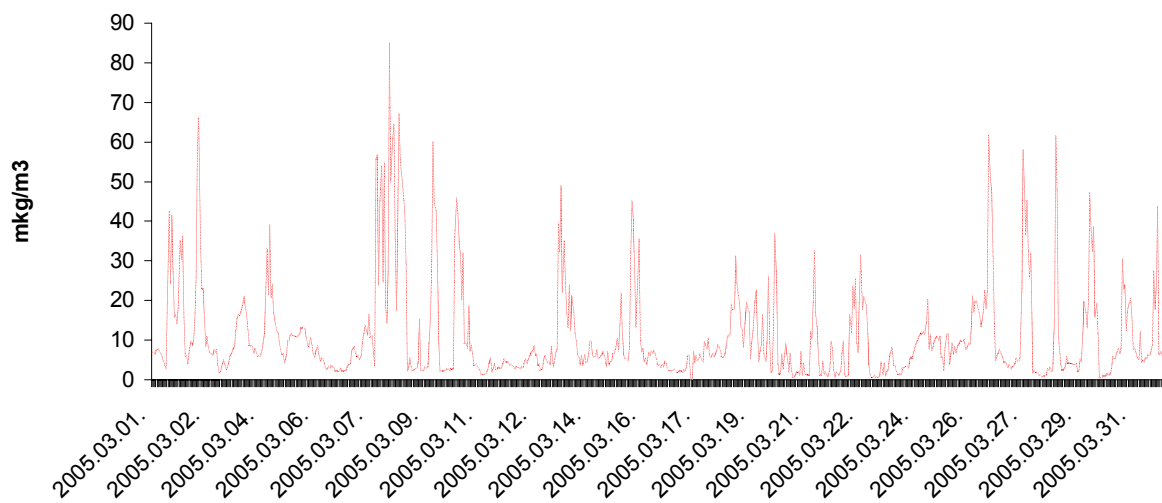


3. attēls.  $NO_2$  stundas koncentrāciju ( $\mu g/m^3$ ) sadalījums stacijā Mīlgrāvis.

### Sēra dioksīda novērojumu rezultāti.

Augstākā sēra dioksīda maksimālā stundas koncentrācija ( $85 g/m^3$ ) konstatēta stacijā Mīlgrāvis 8.martā plkst. 06<sup>00</sup> (4.attēls).

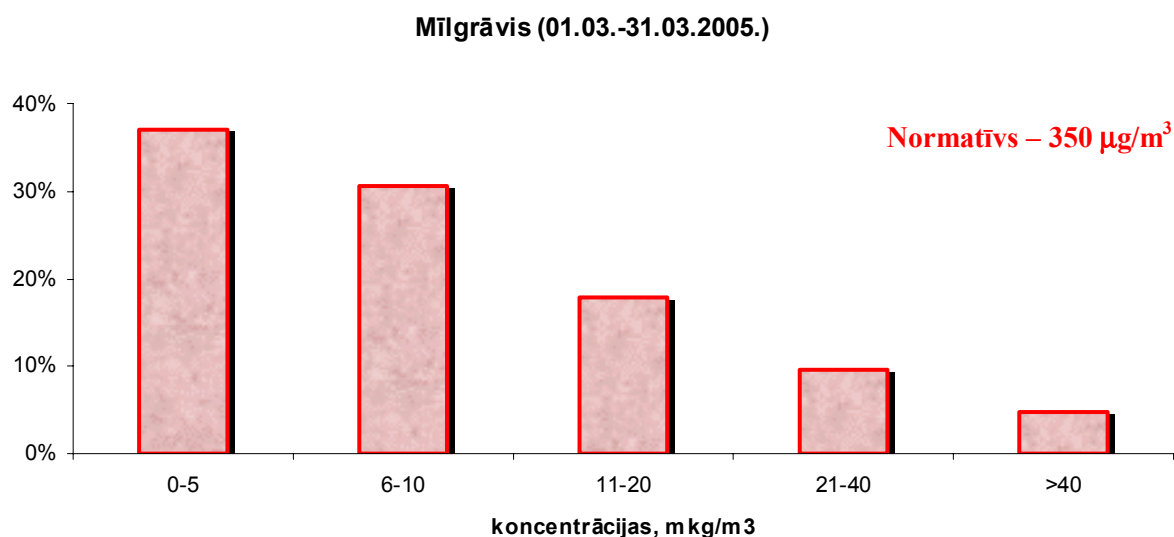
### Mīlgrāvis (2005.g. 1.marts-31.marts)



4.attēls.  $SO_2$  stundas koncentrācijas stacijā Mīlgrāvis.

Augstākā diennakts sēra dioksīda koncentrācija ( $36 \mu\text{g}/\text{m}^3$ ) novērota stacijā Mīlgrāvis 8. martā.

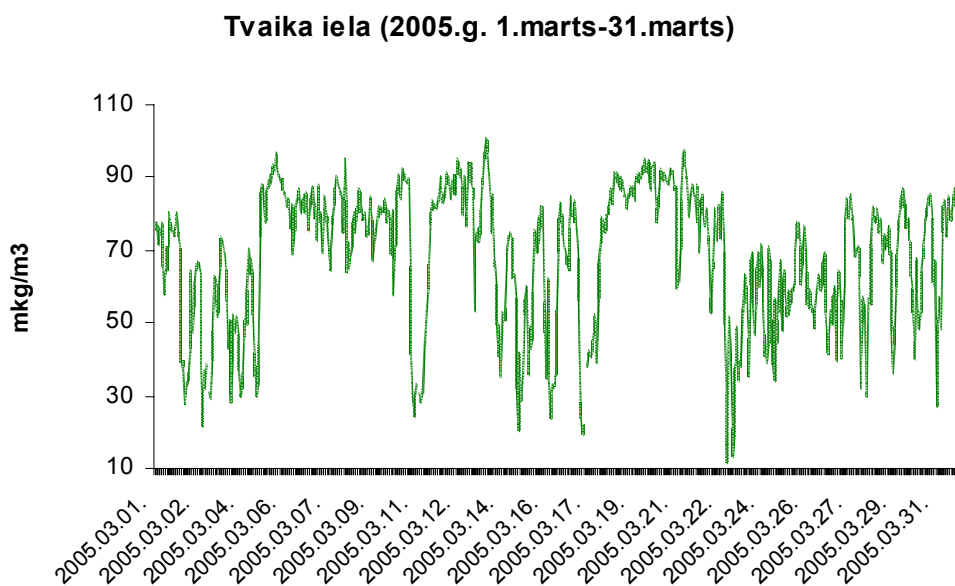
Stundas koncentrāciju sadalījums monitoringa stacijā Mīlgrāvis dots 5. attēlā.



5. attēls.  $\text{SO}_2$  stundas koncentrāciju ( $\mu\text{g}/\text{m}^3$ ) sadalījums stacijā Mīlgrāvis.

### Ozona novērojumu rezultāti.

Augstākās ozona 8 stundu koncentrācijas konstatētas novērojumu stacijā Tvaika ielā. Stundas koncentrāciju izmaiņas dotas 6.attēlā.



6. attēls. Ozona 8 stundu koncentrāciju ( $\mu\text{g}/\text{m}^3$ ) sadalījums stacijā Tvaika ielā.

### **Toluola novērojumu rezultāti.**

Augstākā toluola nedēļas vidējā koncentrācija –  $32 \mu\text{g}/\text{m}^3$  konstatēta stacijā Mīlgrāvis. Noteiktais mērķlielums -  $260 \mu\text{g}/\text{m}^3$  netika pārsniegts.

### **Benzola novērojumu rezultāti.**

Apkopojot mērījumu rezultātus, konstatēts, ka augstākās benzola koncentrācijas novērotas stacijā Mīlgrāvis –  $16 \mu\text{g}/\text{m}^3$  (mēneša vidējā koncentrācija).

Benzolam ir noteikts tikai gada normatīvs, tādēļ atbilstību gaisa kvalitātes normatīviem iespējams noteikt tikai orientējoši.

### **Putekļu PM<sub>10</sub> novērojumu rezultāti.**

Stacijā Mantess tika veikti cieto daļiņu PM<sub>10</sub> koncentrāciju mērījumi, augstākā novērotā diennakts koncentrācija  $70 \mu\text{g}/\text{m}^3$  konstatēta 15.martā.

Rezultātu kopsavilkums dots 2. tabulā.

**Gaisa kvalitātes rādītāji Rīgā – Brīvostas rajonā 2005.gada martā**

2.tabula

Novērojumu stacija	Sēra dioksīda		Slāpekļa dioksīda 1 stundas koncentrācija, µg/m <sup>3</sup>	Ozona 8 stundu koncentrācija, µg/m <sup>3</sup>	Toluola nedēļas vidējā koncentrācija, µg/m <sup>3</sup>
	1 stundas koncentrācija, µg/m <sup>3</sup>	24 stundu koncentrācija, µg/m <sup>3</sup>			
Mantess – LHMA	63	27	150	50	6
Mīlgrāvis – LHMA	85	36	152	68	32
BLB – LHMA	58	17	116	-	10
Tvaika iela – Rīgas Dome	68	32	148	72	16
<b>Normatīvs (mērķlielums) cilvēka veselības aizsardzībai</b>	<b>350</b>	<b>125</b>	<b>250</b>	<b>120</b>	<b>260</b>

## **Gaisa kvalitātes novērtējums.**

Nevienai no vielām, kurām noteikti gaisa kvalitātes normatīvi un mērķlielumi (atbilstoši Ministru Kabineta noteikumiem Nr. 588-21.10.2003.), pārsniegumi nav konstatēti. Novērtējums veikts izmantojot apkopotus operatīvo mērījumu rezultātus.

Cietām daļiņām  $PM_{10}$  2005.gada martā novēroti 6 diennakts normatīva pārsniegšanas gadījumi. Atbilstoši LR likumdošanai normatīva pārsniegšana ir pieļaujama 35 reizes gadā. Pēc novērojumu rezultātiem,  $PM_{10}$  diennakts normatīvs 2005.gadā kopumā ticis pārsniegts 11 reizes (janvārī – 2 reizes; februārī – 3 reizes, martā - 6 reizes), līdz ar to gaisa kvalitāte atbilst LR likumdošanā noteiktajām prasībām.