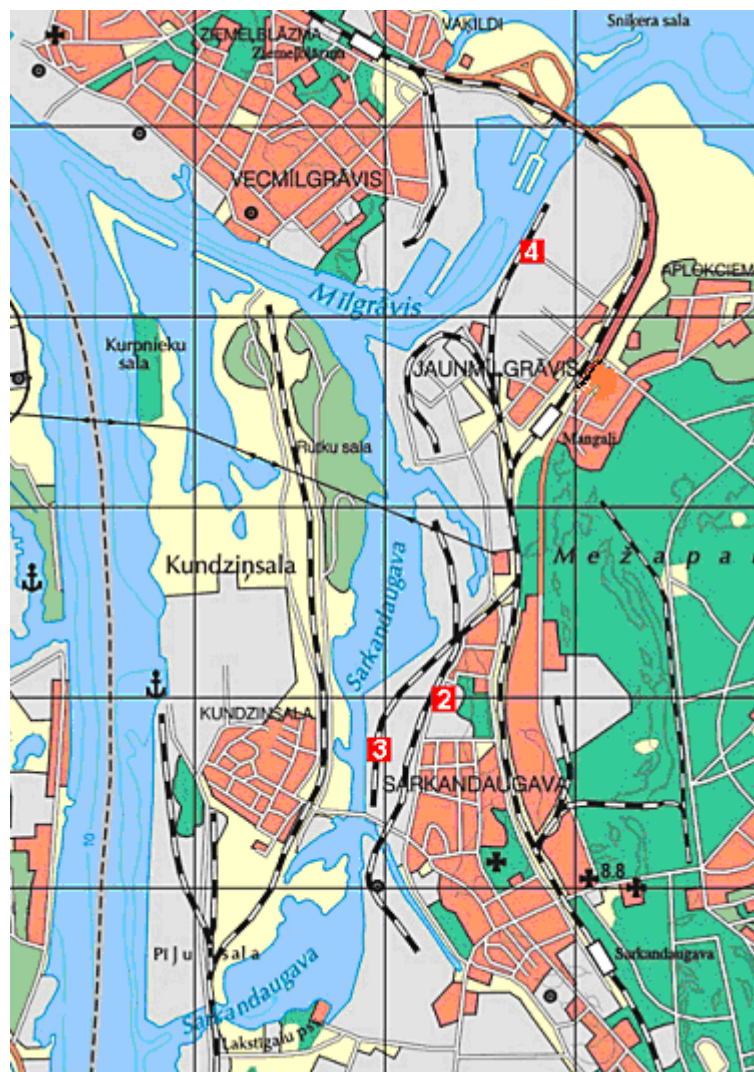


Rīgas Brīvostas 2010.gada februāra gaisa kvalitātes mērījumi

Gaisa kvalitātes novērtējums veikts pamatojoties uz trīs DOAS tipa staciju veiktajiem operatīvajiem mērījumu datiem. Izvērtētas tās vielas, kurām noteikti gaisa kvalitātes normatīvi (atbilstoši 2009. gada 03. novembra Ministru Kabineta noteikumiem Nr.1290 „Noteikumi par gaisa kvalitāti”). Nepārtrauktā režīmā tika mērītas sēra dioksīda, slāpekļa dioksīda, benzola, toluola, daļiņu PM₁₀ un ozona koncentrācijas. Monitoringa staciju izvietojums dots 1.attēlā



1. attēls. Monitoringa staciju izvietojums Rīgas Brīvostā.

Apzīmējumi:

2. stacija Tvaika ielā (Tvaika ielā 44);
3. stacija Man-Tess (Tvaika ielā 7);
4. stacija BLB (Ezera ielā 22).

2010. gadam Latvijā noteikti sekojoši gaisa kvalitātes normatīvi (robežlielums un mērķlielums), $\mu\text{g}/\text{m}^3$ (atbilstoši 2009. gada 03. novembra Ministru Kabineta noteikumiem Nr.1290 „Noteikumi par gaisa kvalitāti”):

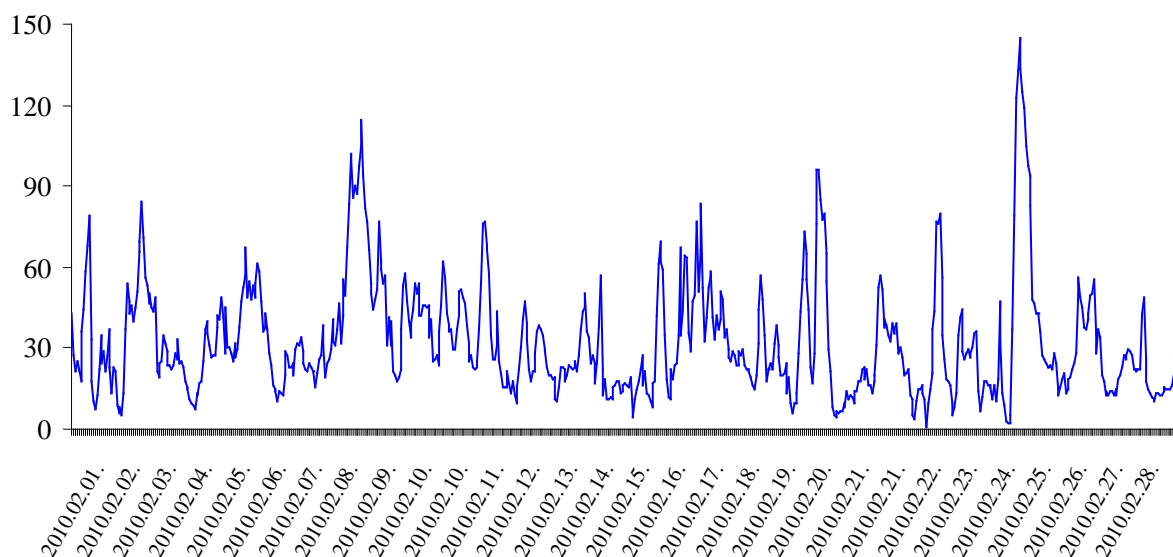
1.tabula

Normatīvs (robežlielums vai mērķlielums / cilvēka veselības aizsardzībai)	Slāpekļa dioksīds NO ₂	Sēra dioksīds SO ₂	Ozons O ₃	Benzols	Daļiņas PM ₁₀	Toluols
1 stundas	200	350	180	-		-
8 stundu	-	-	120	-		-
24 stundu	-	125	-	-	50	-
1 nedēļas	-	-	-	-		260
Gada	40	-	-	5	40	-

Slāpekļa dioksīda novērojumu rezultāti.

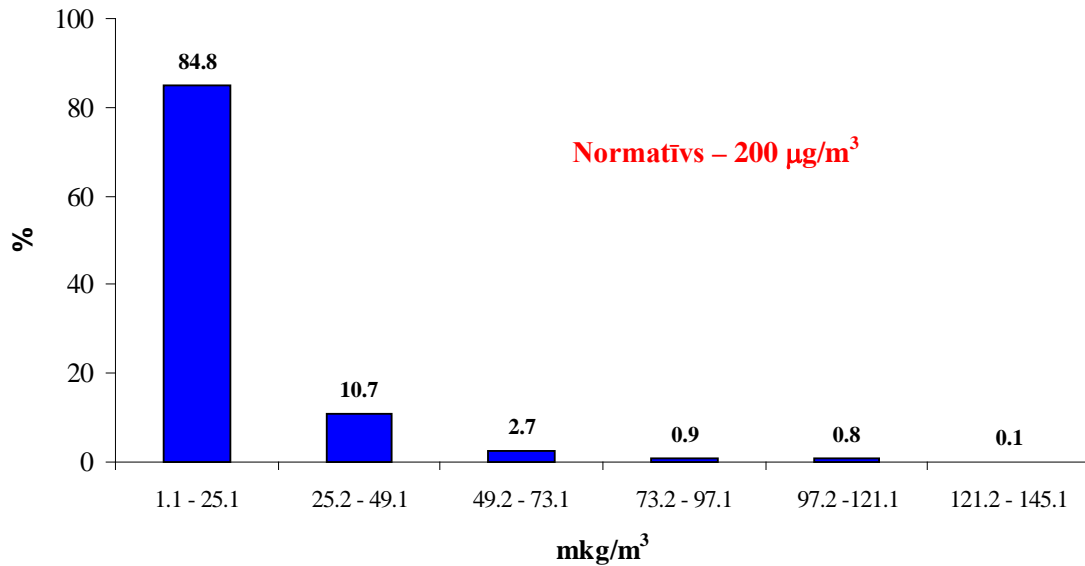
Augstākās maksimālās stundas koncentrācijas konstatētas stacijā Man-Tess ($145.1 \mu\text{g}/\text{m}^3$) 2010. gada 24. februārī plkst. 20⁰⁰. Mērījumu rezultāti visa mēneša garumā doti 2.attēlā.

**Slāpekļa dioksīda stundas koncentrācijas
(2010. gada 1.februāris - 28. februāris)**



2.attēls. NO₂ stundas koncentrācijas stacijā Man-Tess.

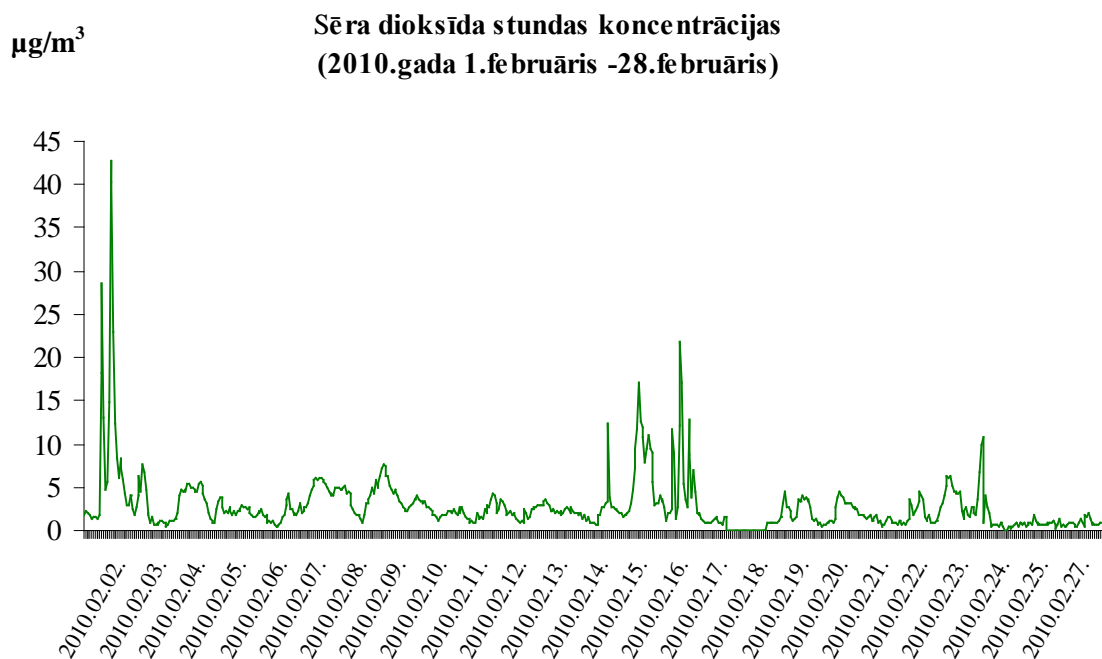
Stundas koncentrāciju sadalījums stacijā Man-Tess dots 3.attēlā.



3. attēls. NO₂ stundas koncentrāciju (µg/m³) sadalījums stacijā Man-Tess.

Sēra dioksīda novērojumu rezultāti.

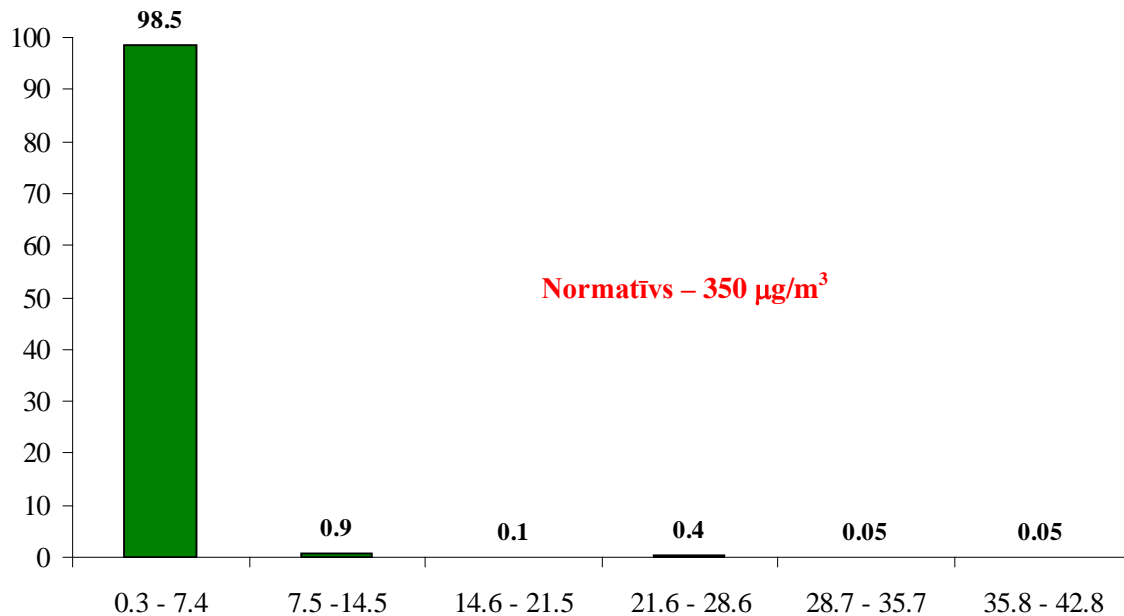
Augstākā sēra dioksīda maksimālā stundas koncentrācija (42.8 µg/m³) konstatēta stacijā Tvaika ielā 2010. gada 01. februārī plkst. 16⁰⁰ (4.attēls).



4.attēls. SO₂ stundas koncentrācijas stacijā Tvaika ielā.

Augstākā diennakts sēra dioksīda koncentrācija ($11.7 \mu\text{g}/\text{m}^3$) novērota stacijā Man-Tess 2010. gada 16. februārī.

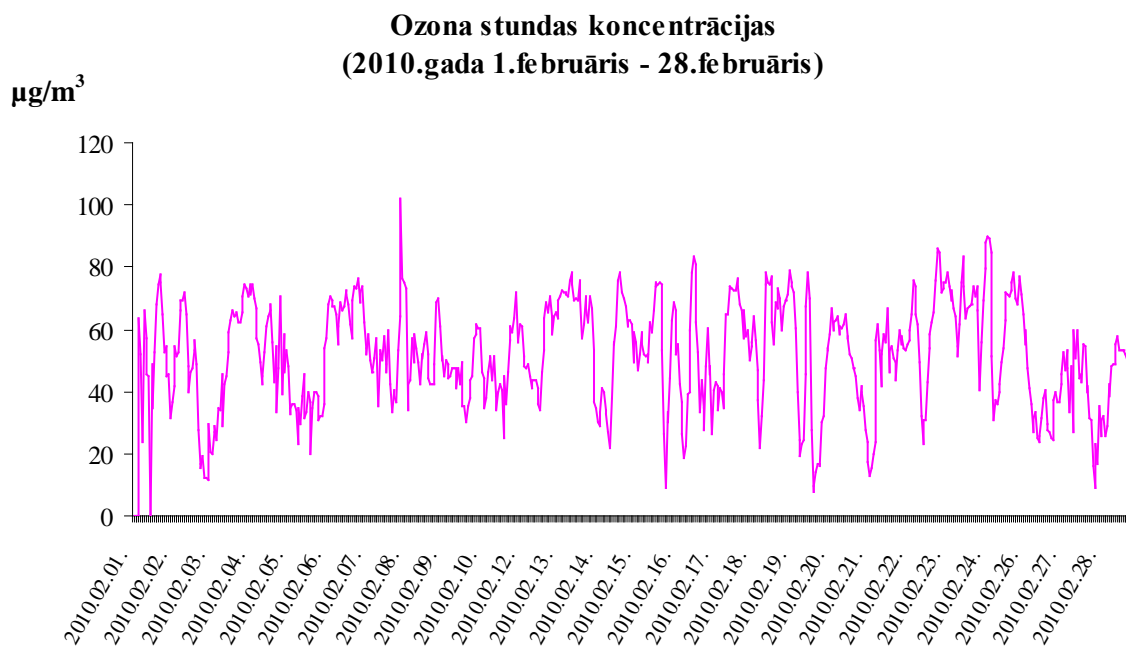
Stundas koncentrāciju sadalījums monitoringa stacijā Tvaika ielā dots 5. attēlā.



5. attēls. SO_2 stundas koncentrāciju ($\mu\text{g}/\text{m}^3$) sadalījums stacijā Tvaika ielā.

Ozona novērojumu rezultāti.

Augstākā ozona maksimālā stundas koncentrācija ($102.2 \mu\text{g}/\text{m}^3$) konstatēta novērojumu stacijā Man-Tess 2010. gada 08. februārī plkst. 13⁰⁰. Stundas koncentrāciju izmaiņas dotas 6.attēlā.

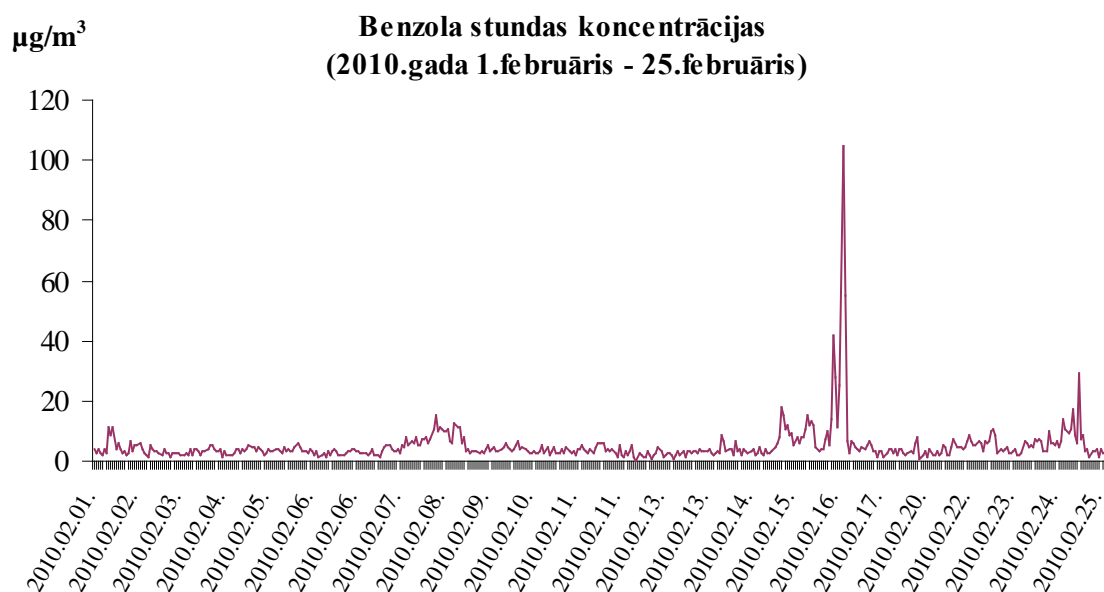


6. attēls. Ozona stundas koncentrācijas ($\mu\text{g}/\text{m}^3$) stacijā Man-Tess.

Benzola novērojumu rezultāti.

Apkopojot mērījumu rezultātus, konstatēts, ka augstākā benzola koncentrācija novērota stacijā Man-Tess – 16.1 $\mu\text{g}/\text{m}^3$ (mēneša vidējā koncentrācija). Benzolam ir noteikts tikai gada normatīvs (5 $\mu\text{g}/\text{m}^3$) un mēneša vidējās koncentrācijas atbilstību gaisa kvalitātes normatīviem mēneša griezumā iespējams noteikt tikai orientējoši.

Benzola maksimālā stundas koncentrācija (105.0 $\mu\text{g}/\text{m}^3$) konstatēta stacijā Tvaika ielā 2010. gada 16. februārī plkst. 19⁰⁰ (7. attēls).

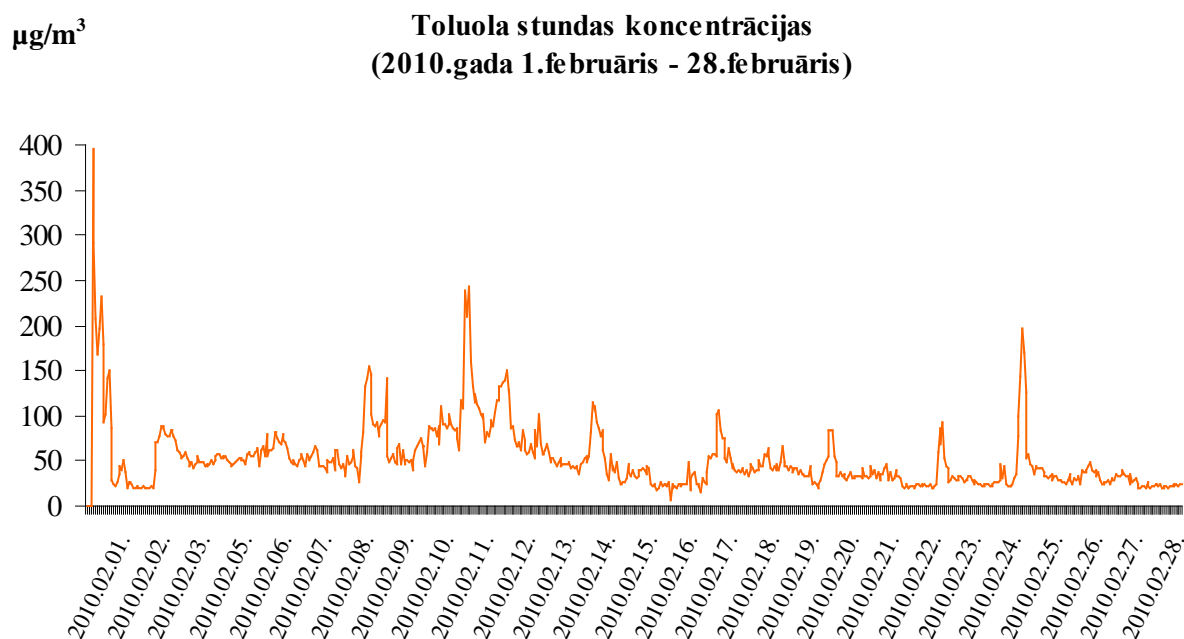


7.attēls. Benzola stundas koncentrācijas stacijā Tvaika ielā.

Toluola novērojumu rezultāti.

Augstākās toluola maksimālās stundas koncentrācijas (396.0 $\mu\text{g}/\text{m}^3$) konstatētas stacijā Man-Tess 2010. gada 01. februārī plkst. 00⁰⁰ (8. attēls).

Augstākā toluola nedēļas vidējā koncentrācija – 52.5 $\mu\text{g}/\text{m}^3$ konstatēta stacijā Man-Tess. Noteiktais mērķlielums - 260 $\mu\text{g}/\text{m}^3$ netika pārsniegts.



8.attēls. Toluola stundas koncentrācijas stacijā Man-Tess.

Putekļu PM₁₀ novērojumu rezultāti.

Stacijā Man-Tess veikti daļiņu PM₁₀ koncentrāciju mērījumi. Augstākā maksimālā diennakts koncentrācija (stacijā Man-Tess – 55.1 $\mu\text{g}/\text{m}^3$) konstatēta 2010. gada 5. februārī. Daļiņām PM₁₀ 2010. gada februārī novēroti trīs diennakts normatīva pārsniegšanas gadījumi. Atbilstoši LR likumdošanai, normatīva pārsniegšana ir pieļaujama 35 reizes gadā, tātad diennakts gaisa kvalitātes normatīvs šajā gadā nav pārsniegts.

Rezultātu kopsavilkums dots 2. tabulā.

Rīgas Brīvostas 2010. gada februāra gaisa kvalitātes rādītāji

2.tabula

Novērojumu stacija	Sēra dioksīda		Slāpekļa dioksīda 1 stundas koncentrācija, µg/m ³	Ozona 1* stundas koncentrācija, µg/m ³	Toluola nedēļas vidējā koncentrācija, µg/m ³	PM ₁₀ 24 stundu koncentrācija, µg/m ³
	1 stundas koncentrācija, µg/m ³	24 stundu koncentrācija, µg/m ³				
Man-Tess – LVĢMA	40.2	11.7	145.1	102.2	52.5	55.1
BLB – LVĢMA	37.5	10.2	106.5	78.9	6.9	-
Tvaika iela – Rīgas Dome	42.8	10.4	124.6	76.6	11.1	-
Robežlielums (R), informēšanas rādītājs (IR) vai mērķlielums (M) cilvēka veselības aizsardzībai	R=350	R=125	R=200	IR=180	M=260	R=50

*- ozona 8 stundu koncentrāciju aprēķināšana notiek tikai vasarā (no aprīļa līdz septembrim).

Secinājums.

Nevienai no vielām, kurām noteikti gaisa kvalitātes normatīvi (atbilstoši 2009. gada 03. novembra MK noteikumiem Nr.1290 „Noteikumi par gaisa kvalitāti”), pārsniegumi nav konstatēti.

Daļiņām PM_{10} 2010. gada februārī reģistrēti trīs diennakts normatīva pārsniegšanas gadījumi. Atbilstoši LR likumdošanai PM_{10} diennakts normatīva pārsniegšana ir pieļaujama 35 reizes gadā. Pēc novērojumu rezultātiem, PM_{10} diennakts normatīvs 2010. gadā kopumā ticis pārsniegts 9 reizes (stacijā Man-Tess), līdz ar to gaisa kvalitāte atbilst LR likumdošanā noteiktajām prasībām.