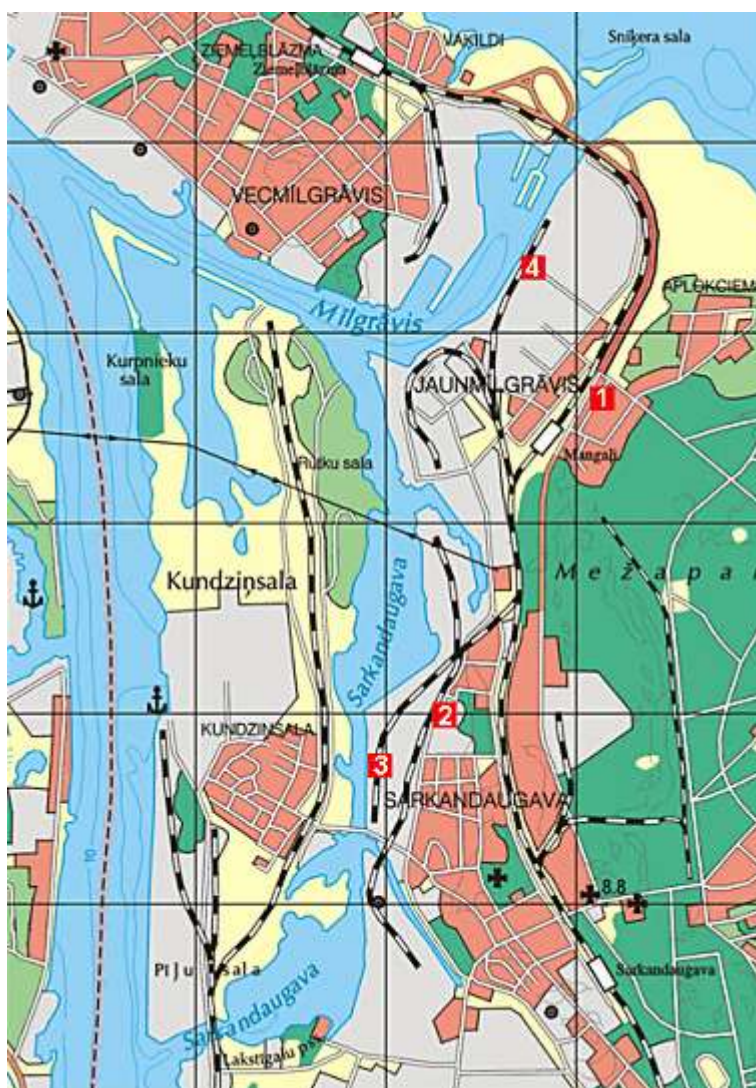


Gaisa kvalitātes mērījumi 2008.gada februārī Rīgā – Brīvostas rajonā

Gaisa kvalitātes novērtējums veikts pamatojoties uz četrām DOAS staciju veiktajiem operatīvajiem mērījumu datiem. Izvērtētas tās vielas, kurām noteikti gaisa kvalitātes normatīvi (atbilstoši Ministru Kabineta noteikumiem Nr.588-21.10.2003. „Noteikumi par gaisa kvalitāti”). Nepārtrauktā režīmā tika mērītas sēra dioksīda, slāpekļa dioksīda, benzola, toluola, cieto daļiņu PM₁₀, ozona koncentrācijas. Monitoringa staciju izvietojums dots 1.attēlā.



1. attēls. Monitoringa staciju izvietojums

Apzīmējumi:

- 1 – stacija Mīlgrāvis
- 2 – stacija Tvaika ielā
- 3 – stacija Man-Tess
- 4 – stacija BLB

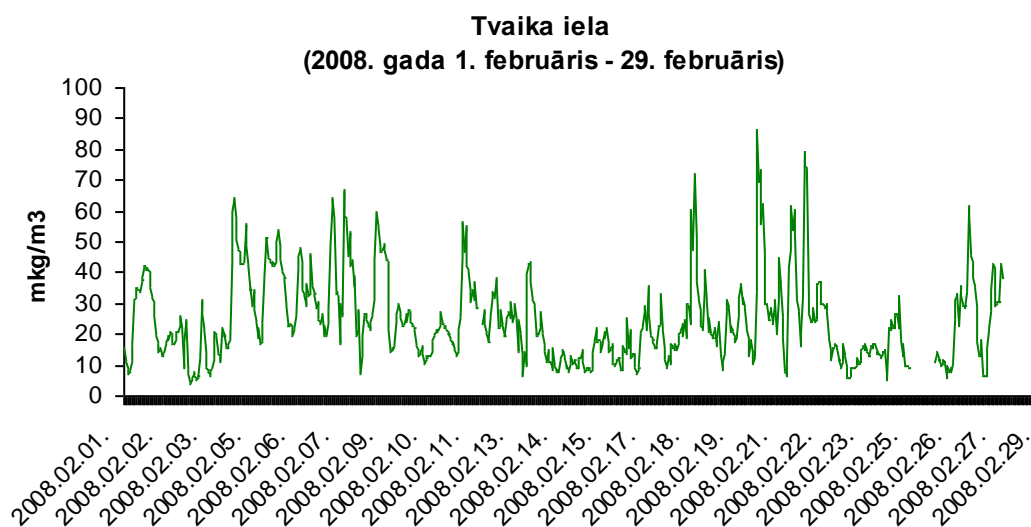
Latvijā 2008.gadam noteikti sekojoši gaisa kvalitātes normatīvi un mērķlielumi, $\mu\text{g}/\text{m}^3$ (atbilstoši MK noteikumiem Nr.588 „Noteikumi par gaisa kvalitāti”):

1.tabula

Mērķlielums / Normatīvs cilvēka veselības aizsardzībai	Slāpekļa dioksīds NO ₂	Sēra dioksīds SO ₂	Ozons O ₃	Benzols	Cietās daļiņas PM ₁₀	Toluols
1 stundas	220	350	-	-	-	-
8 stundu	-	-	120	-	-	-
24 stundu	-	125	-	-	50	-
1 nedēļas	-	-	-	-	-	260
Gada	44	20	-	7	40	-

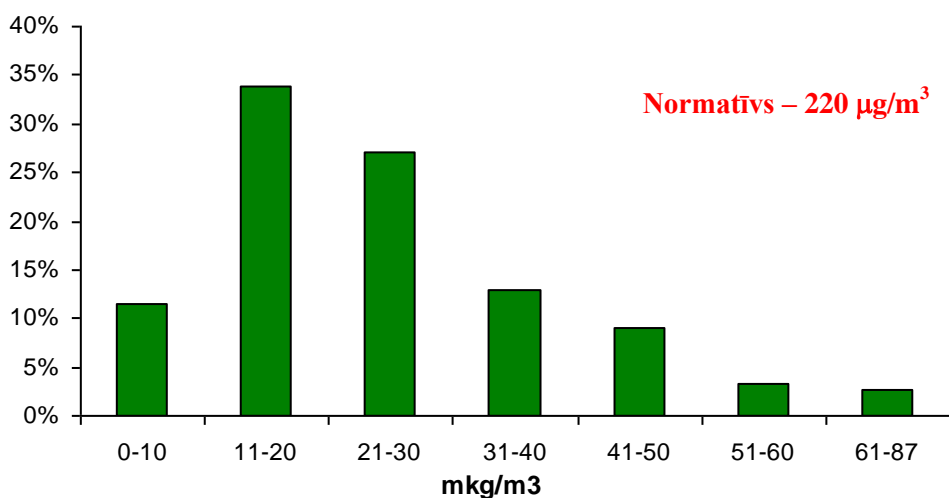
Slāpekļa dioksīda novērojumu rezultāti.

Augstākā maksimālā stundas koncentrācija ($86 \mu\text{g}/\text{m}^3$) konstatēta stacijā Tvaika ielā 20. februārī plkst. 6⁰⁰, mērījumu rezultāti visa mēneša garumā doti 2.attēlā.



2.attēls. NO₂ stundas koncentrācijas stacijā Tvaika ielā.

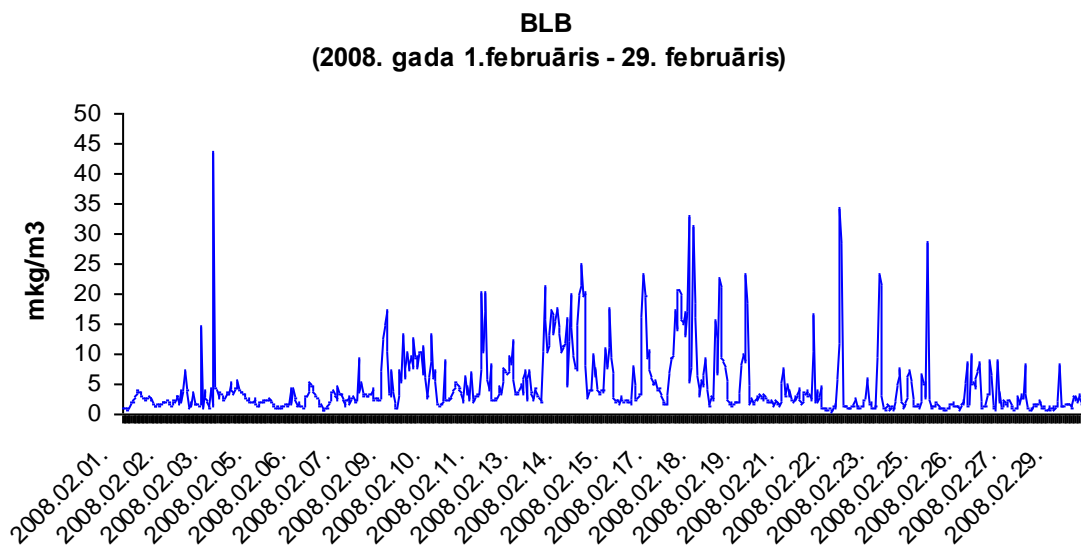
Stundas koncentrāciju sadalījums stacijā Tvaika iela dots 3.attēlā.



3. attēls. NO₂ stundas koncentrāciju (µg/m³) sadalījums stacijā Tvaika ielā.

Sēra dioksīda novērojumu rezultāti.

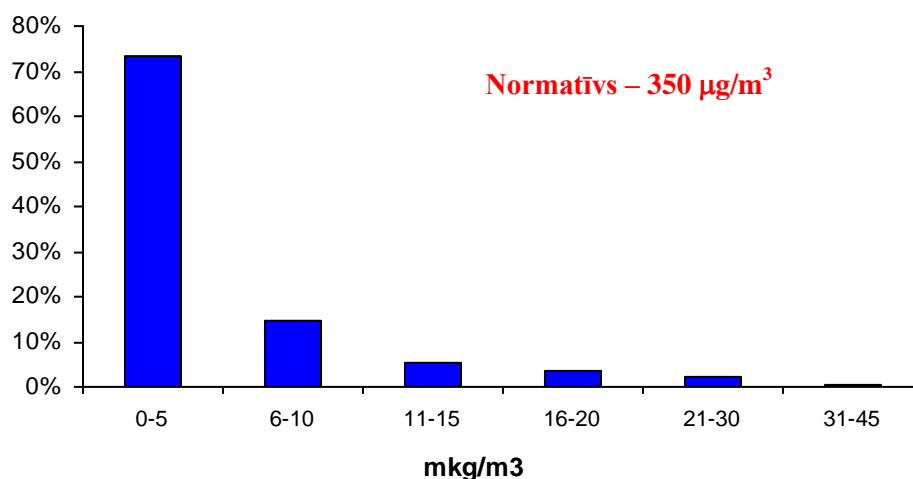
Augstākā sēra dioksīda maksimālā stundas koncentrācija (44 µg /m³) konstatēta stacijā BLB 3. februārī plkst. 17⁰⁰ (4.attēls).



4.attēls.SO₂ stundas koncentrācijas stacijā BLB.

Augstākā diennakts sēra dioksīda koncentrācija ($13 \mu\text{g}/\text{m}^3$) novērota stacijā BLB 14. februārī.

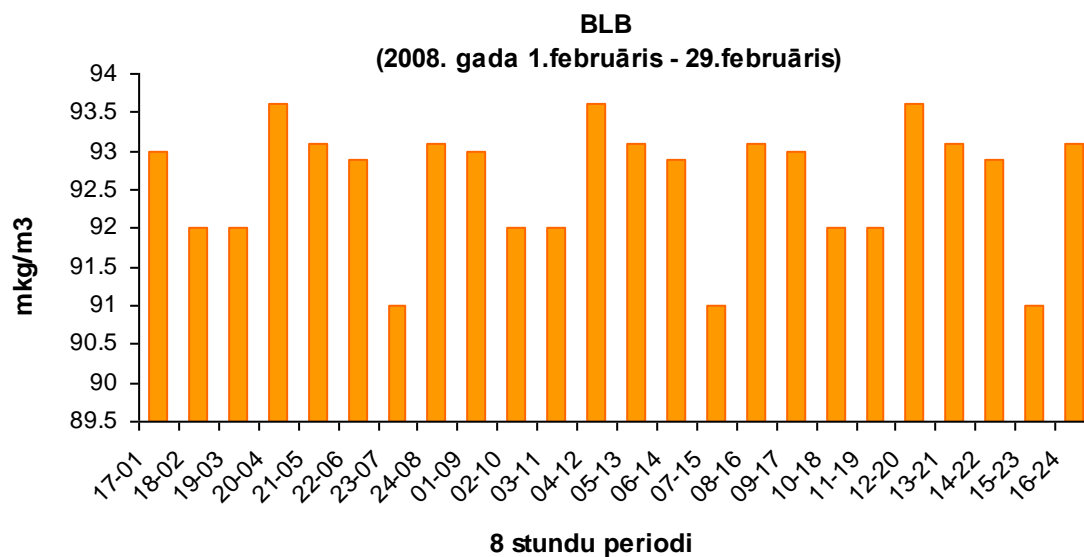
Stundas koncentrāciju sadalījums monitoringa stacijā BLB dots 5. attēlā.



5. attēls. SO_2 stundas koncentrāciju ($\mu\text{g}/\text{m}^3$) sadalījums stacijā BLB.

Ozona novērojumu rezultāti.

Augstākās ozona 8 stundu koncentrācijas konstatētas novērojumu stacijā BLB. Stundas koncentrāciju izmaiņas dotas 6.attēlā.



6. attēls. Ozona 8 stundu koncentrāciju ($\mu\text{g}/\text{m}^3$) sadalījums stacijā BLB.

Toluola novērojumu rezultāti.

Augstākā toluola nedēļas vidējā koncentrācija – 12 $\mu\text{g}/\text{m}^3$ konstatēta stacijā BLB. Noteiktais mērķlielums - 260 $\mu\text{g}/\text{m}^3$ netika pārsniegts.

Benzola novērojumu rezultāti.

Apkopojot mērījumu rezultātus, konstatēts, ka augstākās benzola koncentrācijas novērotas stacijā BLB – 6 $\mu\text{g}/\text{m}^3$ (mēneša vidējā koncentrācija).

Benzolam ir noteikts tikai gada normatīvs - 7 $\mu\text{g}/\text{m}^3$, tādēļ atbilstību gaisa kvalitātes normatīviem iespējams noteikt tikai orientējoši.

Putekļu PM₁₀ novērojumu rezultāti.

Stacijā Mantess tika veikti cieto daļiņu PM₁₀ koncentrāciju mērījumi. Augstākā novērotā diennakts koncentrācija stacijā Mantess - 39 $\mu\text{g}/\text{m}^3$ konstatēta 6. februārī.

Rezultātu kopsavilkums dots 2. tabulā.

Gaisa kvalitātes rādītāji Rīgā – Brīvostas rajonā 2008. gada februārī

2.tabula

Novērojumu stacija	Sēra dioksīda		Slāpekļa dioksīda 1 stundas koncentrācija, $\mu\text{g}/\text{m}^3$	Ozona 8 stundu koncentrācija, $\mu\text{g}/\text{m}^3$	Toluola nedēļas vidējā koncentrācija, $\mu\text{g}/\text{m}^3$
	1 stundas koncentrācija, $\mu\text{g}/\text{m}^3$	24 stundu koncentrācija, $\mu\text{g}/\text{m}^3$			
Mantess – LVĢMA	*	*	*	*	*
Mīlgrāvis – LVĢMA	27	7	82	65	**
BLB – LVĢMA	44	13	75	94	12
Tvaika iela – Rīgas Dome	9	4	86	79	9
Normatīvs (mērķlielums) cilvēka veselības aizsardzībai	350	125	220	120	260

* Tehnisku iemeslu dēļ novērojumu skaits mazāks par 50%

** Tehnisku iemeslu dēļ novērojumi netika veikti

Gaisa kvalitātes novērtējums.

Nevienai no vielām, kurām noteikti gaisa kvalitātes normatīvi un mērķlielumi (atbilstoši Ministru Kabineta noteikumiem Nr. 588-21.10.2003.), pārsniegumi nav konstatēti. Novērtējums veikts izmantojot apkopotus operatīvo mērījumu rezultātus.

Cietām daļiņām PM_{10} 2008.gada februārī netika novēroti diennakts normatīva pārsniegšanas gadījumi. Atbilstoši LR likumdošanai normatīva pārsniegšana ir pieļaujama 35 reizes gadā. Pēc novērojumu rezultātiem, PM_{10} diennakts normatīvs 2008. gadā kopumā ticis pārsniegts 4 reizes, līdz ar to gaisa kvalitāte atbilst LR likumdošanā noteiktajām prasībām.